

# DIGITALE WERKBONNEN

Gemaakt door [www.webactive.be](http://www.webactive.be)

Bredabaan 871A

2930 Brasschaat

EMAIL : [info@webactive.be](mailto:info@webactive.be)

TEL : 0485/66.50.82

## DIGITALE WERKBONNEN geeft je zoveel meer mogelijkheden...

---



**Web Active** heeft zich gedurende een jaar verdiept in de problematiek met papieren werkbonnen. We botsten al gauw op volgende problemen waarmee vele bedrijven worstelen:

- Veel overbodig schrijfwerk voor de werknemer
- Werkbonnen gaan verloren
- Onduidelijk geschrift dat het kantoor niet kan lezen
- Overbodig vervoer
- Vele telefoongesprekken door bovenstaande problemen

**Opgeteld veel geld dat dus verloren gaat....**

***In de kleinste bedrijven berekenden we al gauw 900€/maand. In de grotere bedrijven kwamen we al heel snel aan 5000€/maand en zelfs meer!***

Daarom zijn we met Gevitec, een bedrijf gespecialiseerd in elektriciteitswerken voor zowel kleine als grotere ondernemingen rond de tafel gaan zitten.

Na enkele meetings hadden we een perfecte oplossing uitgeschetst en 6 maanden later hadden we de eerste test-versie. Nu zijn ze al meer dan een jaar met ons systeem aan het werk en willen ze niet meer terug naar de oude papieren werkbonnen.

Ook had dit bedrijf een extra bijkomend voordeel aan deze applicatie aangezien één van hun klanten wou weten wanneer precies een opdracht op één van hun locaties is uitgevoerd. Dit was simpel opgelost door een kleine extra module die meteen een gecodeerde email naar de klant opstuurde op het ogenblik de werkbond digitaal is afgetekend.

## WERKWIJZE wie doet wat

*Hieronder vindt u een klein overzicht van hoe alles werkt. Natuurlijk staat hier niet alles weergegeven maar krijgt u een goed idee van wat dit voor uw bedrijf kan betekenen. Voor een uitgebreidere uitleg komen wij graag bij u op kantoor een presentatie geven!*

### Het Kantoor

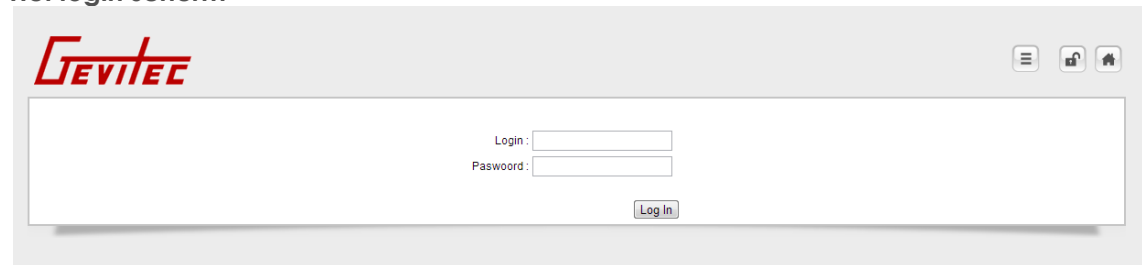
Het kantoor zal voornamelijk via een web applicatie werken waar ook van op afstand naartoe kan gesurft worden. Deze is beveiligd met een gebruikersnaam en paswoord om misbruik te voorkomen.

Wanneer ingelogd is, is er een heel klantenbeheer beschikbaar waar voor elke klant een eigen prijslijst kan worden voorzien. Wilt u dit niet, selecteert u gewoon de standaard prijslijst.

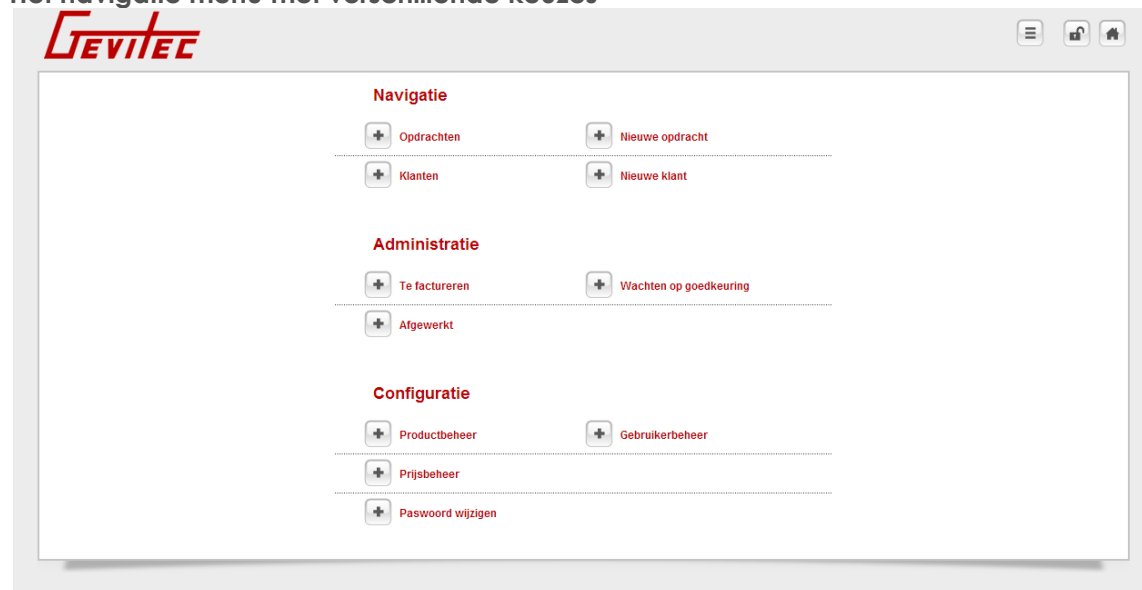
De prijslijsten zullen vervolgens gekoppeld worden aan één universele productenlijst die elke werknemer kan raadplegen via zijn tablet zonder alles opnieuw te moeten uitschrijven.

Tenslotte is er ook een uitgebreid opdrachten en administratie systeem beschikbaar zodat u elke opdracht perfect kan opvolgen totdat deze is gefactureerd.

Het login scherm



Het navigatie menu met verschillende keuzes



## Het opdrachten scherm

**Job overzicht** **Kosten verzenden** **Wachten op goedkeuring** **Archief**

**GEVITEC** **Opvolging van opdrachten tot de facturatie**

Vestiging:  België  Nederland  Alles

**Open opdrachten**

Alle klanten

WO nr	datum	klant	locatie	techniekers
<input type="checkbox"/>	87187	GS (NL)	Pijkdijkweg A28 162, 18211 T19 Belders Tel: 06716 11 990 (bezoek) / 06716 11 991 (binnen) / 06716 11 992 (buiten) / 06716 11 993 (buiten) / 06716 11 994 (buiten)	<input type="checkbox"/> <input type="checkbox"/>

**Niet afgewerkt**

Met op 1 scherm de open / niet afgewerkte opdrachten

WO nr	datum	klant	locatie	techniekers
<input type="checkbox"/>	56478	GS (NL)	Dijkwiel, Burgweg 80, 3151 BA Hout van Houtend Ook zijn aanpakken - vertaaltene strikte foto. Ook zijn maar foto's van de situatie. Daar is te zien en meer om met 1 persoon te maken. Inhoud: 1000 of 2000 of 3000 of 4000 of 5000 of 6000 of 7000 of 8000 of 9000 of 10000 of 11000 of 12000 of 13000 of 14000 of 15000 of 16000 of 17000 of 18000 of 19000 of 20000 of 21000 of 22000 of 23000 of 24000 of 25000 of 26000 of 27000 of 28000 of 29000 of 30000 of 31000 of 32000 of 33000 of 34000 of 35000 of 36000 of 37000 of 38000 of 39000 of 40000 of 41000 of 42000 of 43000 of 44000 of 45000 of 46000 of 47000 of 48000 of 49000 of 50000 of 51000 of 52000 of 53000 of 54000 of 55000 of 56000 of 57000 of 58000 of 59000 of 60000 of 61000 of 62000 of 63000 of 64000 of 65000 of 66000 of 67000 of 68000 of 69000 of 70000 of 71000 of 72000 of 73000 of 74000 of 75000 of 76000 of 77000 of 78000 of 79000 of 80000 of 81000 of 82000 of 83000 of 84000 of 85000 of 86000 of 87000 of 88000 of 89000 of 90000 of 91000 of 92000 of 93000 of 94000 of 95000 of 96000 of 97000 of 98000 of 99000 of 100000	Pascal Orms
<input type="checkbox"/>	57298	GS (NL)	Mr. Recheastraat 24, 8201 BA Kollum De automatische e-mailing van het programma springt eromheen uit, de lokale beheerder van de garage moet de gegevens in de database plaatsen, de applicatie in het netwerk uit, maar eromheen goed te maken de lokale beheerder in de database, de volledige tabel is geen manier te weten. Waarschijnlijk zijn de gegevens niet meer goed. De Post LP30000 / 42 van nr. 13000138	Pascal Orms
<input type="checkbox"/>	57908	GS (NL)	Oliegat 1048 1945 nr 328, 8348 Pij Oude Het zal er maar van tijd, eenzelfde elementen in de tabel. Het zal bijgevoegd voor informatie systeem. Daarna de gegevens in de database plaatsen, de applicatie in het netwerk uit, maar eromheen goed te maken de lokale beheerder in de database, de volledige tabel is geen manier te weten. Waarschijnlijk zijn de gegevens niet meer goed. De Post LP30000 / 42 van nr. 13000138	Pascal Orms, Tom De Vrieter

**Af te melden**

Alle klanten

Via bovenstaand scherm kan het kantoor alle opdrachten beheren, bijsturen en nieuwe opdrachten toevoegen. Vanaf het ogenblik dat een techniker is toegekend zal de opdracht automatisch worden doorgestuurd naar de juiste tablet zodat ook de werknemer ook op de hoogte is.

## Een gedeelte van de detailweergave van een opdracht

### Omschrijving

De geselecteerde categorie van het geselecteerde materiaal wordt en constant is, de lokale informatie van de werknemer wordt duplicateert de categorie kan worden, bij verwijzen er niet samen uit, twee verschillende wordt worden bij lokale

Opslaan

Copy aanmaken

### Technieker feedback

Afgemeld door	<input type="text" value="Gefeliciteerd 15/05/2018"/>	
Uren locatie	<input type="text" value="2.50"/>	
Uren transport	<input type="text" value="1.00"/>	Geselecteerde materialen door de werknemer krijgen hier automatisch hun prijs en kan eventueel later worden aangepast.
Locatie start	<input type="text" value="Hoogezand"/>	
Locatie eind	<input type="text" value="Leeuwarden"/>	
Totaal km	<input type="text" value="58"/>	

### Gebruikte materialen

categorie	name	custom	Aantal	Prijs	Aankoop	Totaal	Winst
	Montage	Wago 5*2.5 soepel	6	<input type="text" value="0,16"/>	<input type="text" value="0,96"/>	0,96	0,96
	Klein Materiaal	Klein materiaal	1	<input type="text" value="15"/>	<input type="text" value="15,00"/>	15,00	15,00

totaal prijs : 15,96€ [refresh]

of ander materiaal :

Hierboven zie je een gedeelte van de gedetailleerde weergave van een opdracht. Al deze informatie buiten de omschrijving is door de werknemer doorgegeven en wordt hier weergegeven. Prijzen worden automatisch aangevuld en berekeningen worden gemaakt.

**Hieronder vindt u een klein overzicht van hoe alles werkt. Natuurlijk staat hier niet alles weergegeven maar krijgt u een goed idee van wat dit voor uw bedrijf kan betekenen. Voor een uitgebreidere uitleg komen wij graag bij u op kantoor een presentatie geven!**

## De werknemers op de baan

Deze zullen voornamelijk werken met een tablet van 10,1". De layout op tablet is heel simplistisch en zal de werknemer laten terug denken aan een ouderwetse werkbon, alleen is hier al bepaalde informatie voor hem op voorhand ingevuld.

Het eerste wat de werknemer ziet wanneer hij de tablet opent zijn de opdrachten die nog moeten worden uitgevoerd. Van het ogenblik een opdracht is uitgevoerd, wordt deze automatisch uit de lijst verwijderd.

Om meer informatie over een opdracht weer te geven of om de opdracht af te handelen moet de werknemer simpel de job aanklikken. Vervolgens zal hij door verschillende schermen worden geloodst alsof het kinderspel is.

## Het opdrachten scherm

The screenshot shows the GEVITEC mobile application interface. At the top, there is a header with the GEVITEC logo and the text "Welkom PASCAL DEUVID". Below the header is a table with the following columns: "GEPLAND OP", "KLANT", "ADRES", "TITEL", and "OMSCHRIJVING". The table contains two rows of data. A red arrow points to the first row of the table. Below the table, there is a text box that says "De opdrachten in een overzichtje gegoten". At the bottom of the screen, there is a footer with contact information and a status bar showing the time as 18:10.


GEPLAND OP	KLANT	ADRES	TITEL	OMSCHRIJVING
01/06/2013	GR (O&)	Wijkotbaan 3 2900 Schoten		Opdracht uitvoeren op de site van de klant.
01/06/2013	GR (O&)	J. J. Koninglaan 10 2601 CA Dordrecht		Opdracht uitvoeren op de site van de klant. Het is mogelijk om te werken op de site van de klant.

Laatste update: 19 jul. 2013, 12:46



GEVITEC Innovatiepark 30 - 4906AA Oosterhout - Nederland - TEL: +31 (0)18242.56.81 - info@gevittec.nl ■ Wijkotbaan 3 units 9/11 - 2900 Schoten - België - TEL: +32 (0)3.633.96.70 - info@gevittec.be

18:10



Het eerste scherm zal vooral al ingevulde informatie vanuit het kantoor weergeven. (klant, adres, informatie, techniekers, ...)





Welkom **TOM DE SPOKER**



**WERKBON Nr. 782** Stap 1 van 6


<b>DATUM:</b> Dinsdag 05/09/2013	<b>KLANT:</b> Gat (16) Boulevard de l'Europe 17 1000 Brussel
<b>UITGEVOERDE WERKEN:</b> Herstellen inbreukken Aarding laagspanning	<b>TECHNIEKER(S):</b> Tom De Spoker  Pascal Brune 
	<b>WERKEN UITGEVOERD:</b> <input checked="" type="checkbox"/> In regie <input checked="" type="checkbox"/> Volgens contract <input checked="" type="checkbox"/> Volgens offerte
	<b>WERK AF:</b> <input checked="" type="radio"/> Ja <input type="radio"/> NEE

**VOLGENDE STAP** 




Innovatiepark 30 - 4906AA Oosterhout - Nederland - TEL: +31 (0)162/42.56.81 - info@gevitec.nl

■ Wijtschotbaan 3 units 9/11 - 2900 Schoten - België - TEL: +32 (0)3/633.96.70 - info@gevitec.be





Mobile navigation bar with icons for back, home, recent apps, QR code, and up arrow. Status bar shows time 18:43, signal strength, Wi-Fi, and battery level.

Het volgende scherm zal alle informatie vragen betreft de gewerkte uren en transport.




Welkom **TOM DE SPINCKE**



**WERKBON Nr. 782** Stap 2 van 6

AANTAL UREN OP WERF	<input type="button" value="-"/>	<input type="text" value="0u 0'"/>	<input type="button" value="+"/>	PLAATS VAN VERTREK	<input type="text"/>
AANTAL UREN VERVOER	<input type="button" value="-"/>	<input type="text" value="0u 0'"/>	<input type="button" value="+"/>	PLAATS VAN AANKOMST	<input type="text" value="1300 Wavre"/>
AANTAL UREN TOTAAL	<b>0u 0'</b>			EINDAANKOMST (PLAATS)	<input type="text"/>
				TOTAAL AANTAL KM	<input type="text" value="0"/>

 **Innovatiepark 30 - 4906AA Oosterhout - Nederland - TEL: +31 (0)162/42.56.81 - info@gevitec.nl** ■ **Wijtschotbaan 3 units 9/11- 2900 Schoten - België - TEL: +32 (0)3/633.96.70 - info@gevitec.be**

18:43



Daarna kan je per categorie materialen gaan aanduiden, indien het materiaal er niet bijstaat kan je via "onbekend mat." dit toevoegen.

GEVITEC Welkom **TOM DE SPINER**

WERKBON Nr. 782 Stap 3 van 6

GEBRUIKTE MATERIALEN zoeken...

GEBRUIKTE MATERIALEN

TOEVOEGEN +

TL-LAMPEN

TL-D 18W/830 - 3 +

TL-D 18W/840

TL-D 18W/865 - 1 +

TL-D 30W/830

TL-D 30W/840

ONBEKEND MAT. TOEVOEGEN +

VORIGE STAP <

VOLGENDE STAP >

GEVITEC Innovatiepark 30 - 4906AA Oosterhout - Nederland - TEL: +31 (0)162/42.56.81 - info@gevitec.nl

■ Wijschotbaan 3 units 9/11- 2900 Schoten - België - TEL: +32 (0)3/633.96.70 - info@gevitec.be

18:44

Het volgende scherm laat toe eventuele checklisten die door de klant zijn opgedragen in te vullen. Deze zijn klant gebonden dus telkens een opdracht voor een specifieke klant wordt aangemaakt, zullen de checklisten worden getoond. Ook het toevoegen van foto's is dan mogelijk.

Rechts bovenaan is een toolkit die het invullen sneller maakt door de optie van vinkjes, tekst typen of het meteen plakken van het adres, beschrijving of de datum.

The screenshot displays the GEVITEC mobile application interface. At the top left is the GEVITEC logo, and next to it is a 'Welkom' greeting with a blurred name. On the right side of the top bar are icons for home and lock. Below this is a header section with 'WERKBON Nr. 782' on the left and 'Checklist Werken\_op\_hoogte' in the center. To the right of the title is a toolbar containing icons for a checkmark, a text input field (labeled 'A'), a calendar (labeled '31'), a home icon, a list icon, and a pencil icon. A red arrow points to the checkmark icon. Below the header is a large blurred area, likely a photo or document. The main content is a checklist table with two columns: 'A. Te gebruiken materiaal' and 'B. Beschermingsmiddelen'. Each column has a sub-column 'Uitgevoerd?' with checkboxes. The table lists various safety items and their completion status.

A. Te gebruiken materiaal	Uitgevoerd?	B. Beschermingsmiddelen	Uitgevoerd?
<input type="checkbox"/> ladder (enkel < 2,5 meter of lager bij strengere wet)	<input type="checkbox"/>	<input type="checkbox"/> rententiesysteem + harnas	<input type="checkbox"/>
<input type="checkbox"/> hoogwerker (harnas verplicht)	<input type="checkbox"/>	<input type="checkbox"/> vangnetten of vangoppervlak	<input type="checkbox"/>
<input type="checkbox"/> vaste stelling		<input type="checkbox"/> harnas + demping + vast ankerpunt	<input type="checkbox"/>
<input type="checkbox"/> Mobiele stelling		<input type="checkbox"/> leeflijn + harnas + demper	<input type="checkbox"/>
<input type="checkbox"/> betreding op dak	<input type="checkbox"/>	<input type="checkbox"/> horizontale leeflijn	<input type="checkbox"/>
<input type="checkbox"/> hangbrug (voor ramen)	<input type="checkbox"/>	<input type="checkbox"/> verticale leeflijn	<input type="checkbox"/>
<input type="checkbox"/> andere : specificeer	<input type="checkbox"/>	<input type="checkbox"/> leuning plaatsen	<input type="checkbox"/>

At the bottom of the screen is a red button with a left-pointing arrow and the text 'OPSLAAN'. The footer contains contact information for GEVITEC in the Netherlands and Belgium, along with a status bar at the very bottom showing the time as 18:44 and various system icons.

Tot slot kan de klant affekenen en kan de opdracht naar het kantoor worden gestuurd.



Welkom



WERKBON Nr. 782

Stap 6 van 6

WERKEN UITGEVOERD VOLGENS WERKVERGUNNING

NAAM

HANDTEKENING

← VORIGE STAP

VERZENDEN →



Innovatiepark 30 - 4906AA Oosterhout - Nederland - TEL: +31 (0)162/42.56.81 - info@gevitec.nl

■ Wijschotbaan 3 units 9/11- 2900 Schoten - België - TEL: +32 (0)3/633.96.70 - info@gevitec.be



18:45

# UITBREIDEN OF VERBINDEN MET EEN ANDERE APPLICATIE

---

**Web Active** heeft jarenlang ervaring met het maken van op maat gemaakte web applicaties. Daarom zal wanneer u voor deze applicatie kiest een afzonderlijke kloon van deze applicatie voor u worden gemaakt. Dit heeft enorm veel voordeel tegenover andere bestaande pakketten aangezien u geen rekening moet houden met andere gebruikers van het pakket.

Zo kunnen wij specifieke afmeldingsprocedures voor u in het systeem programmeren. Of zelfs indien u wenst een semi-automatisch of indien mogelijk een automatische link leggen met uw boekhoudprogramma.

Er zijn dus bijna geen limieten met dit pakket, het pakket is voor u op maat gemaakt waardoor u alle concurrentie altijd een stap vóór blijft!

Voor meer informatie betreft de applicatie of prijzenstructuur contacteer ons via onderstaande coördinaten. De applicatie is te huur of te koop zodat er altijd een oplossing voor u geschikt is!

## **Web Active**

[www.webactive.be](http://www.webactive.be)

Bredabaan 871A  
2930 Brasschaat

EMAIL : [info@webactive.be](mailto:info@webactive.be)  
TEL : 0485/66.50.82